

# **A produção de feijão bóer em Moçambique: Tendências e perspectivas de crescimento**

**Debate sobre o feijão bóer em Moçambique**

**Hotel VIP, Maputo, Moçambique**

**1 de Outubro de 2015**

Walker, T, Silim, S., Cunguara, B, Donovan, C,  
Parthasarathy Rao, P., Amane, e M., Siambi, M.

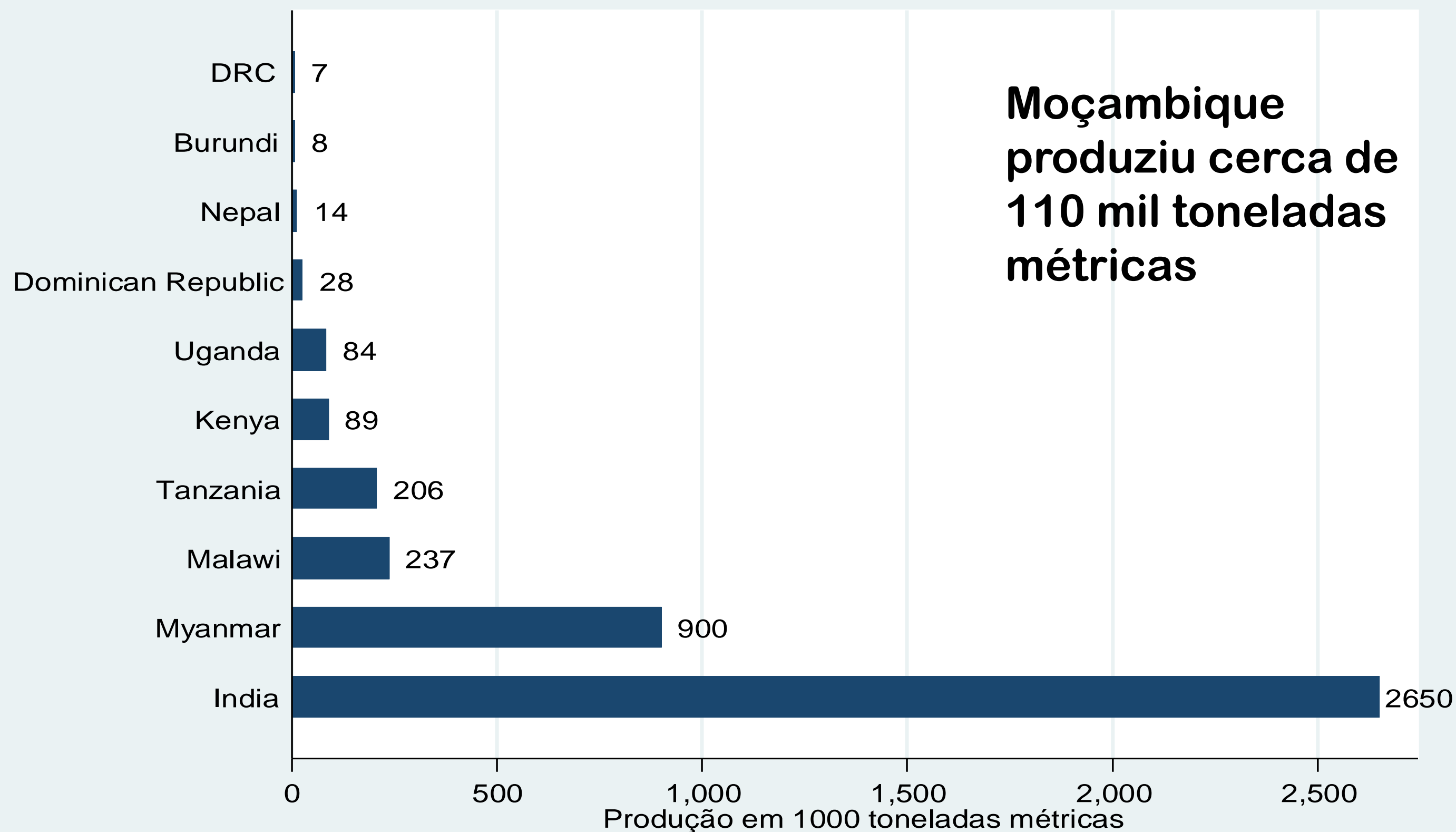
# Apresentação baseada nos seguintes artigos

- Walker, T, Silim, S., Cunguara, B, Donovan, C, Parthasarathy Rao, P., Amane, M., Siambi, M. (2015) *Pigeonpea in Mozambique: An Emerging Success Story of Crop Expansion in Smallholder Agriculture*. WP 78E. Ministry of Agriculture and Food Security, Directorate of Economics, Maputo.
- Walker, T., Silim, S., Cunguara, B., Donovan, C., Parthasarathy Rao, P., Amane, M., Siambi, M. (2015) *An emerging success story of pigeonpea expansion in smallholder agriculture in Mozambique: A summary of key findings*. Flash #73E. Ministry of Agriculture and Food Security, Directorate of Economics, Maputo.

# Outline

- **Produção no mundo**
- **Produção e expansão do cultivo em Moçambique**
- **Perspectivas para o futuro**

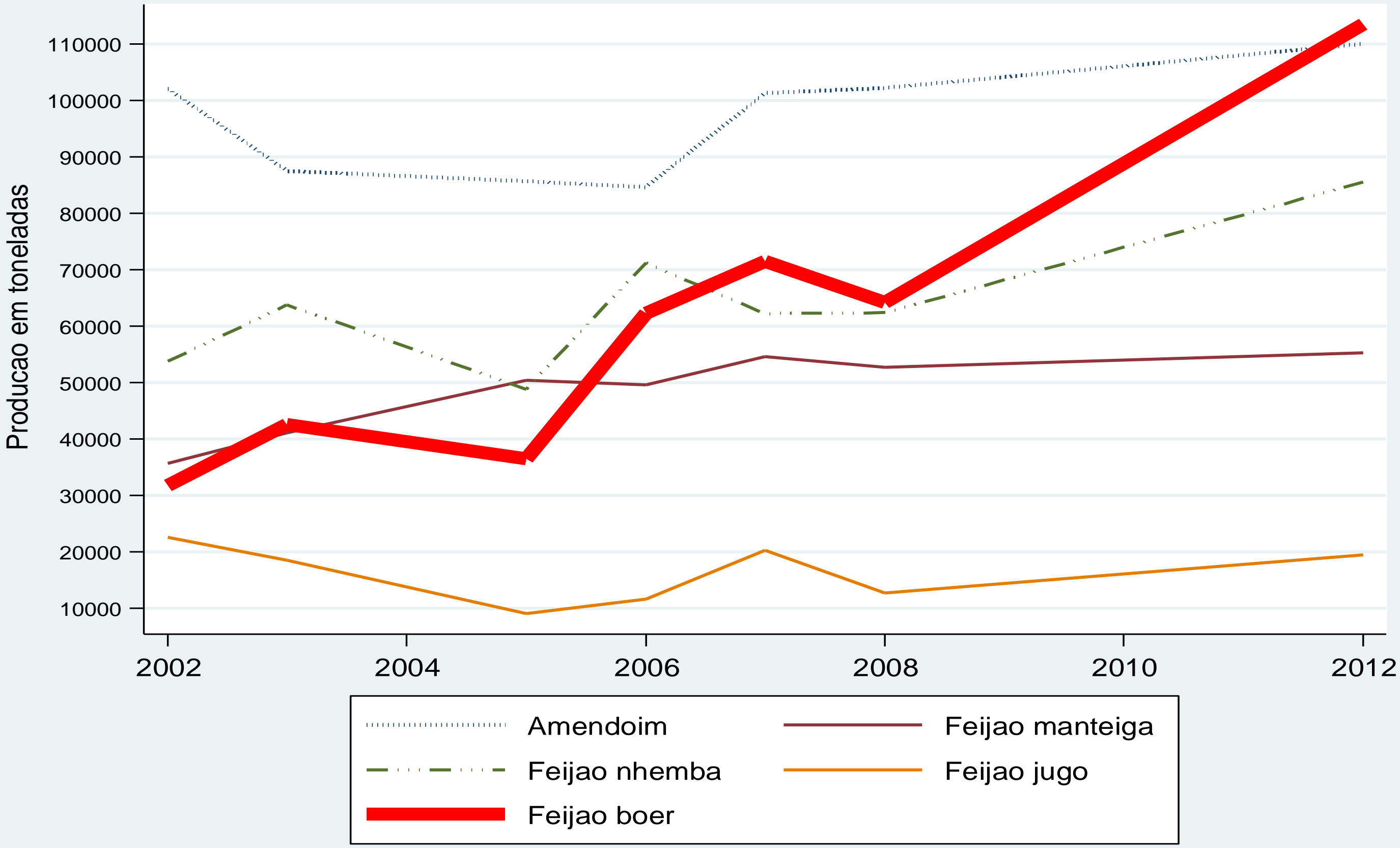
# Produção global de feijão bóer em 2012



Fonte: <http://faostat.fao.org/site/339/default.aspx>

**FAOSTAT não possui dados para feijão bóer para Moçambique, apenas para feijões no geral**

# Produção de leguminosas de grão no país



# Expansão do cultivo de feijão bóer em Moçambique

Ano	Total de produtores	Área média cultivada por produtor (ha)	Área total cultivada (ha)
2002	695,286	0.10	68,814
2005	723,228	0.22	157,804
2006	727,142	0.23	170,252
2007	738,142	0.27	198,868
2008	748,593	0.25	190,368
2012	1,079,636	0.23	248,929

# Evidência a partir do inquérito de painel parcial 2008/2011

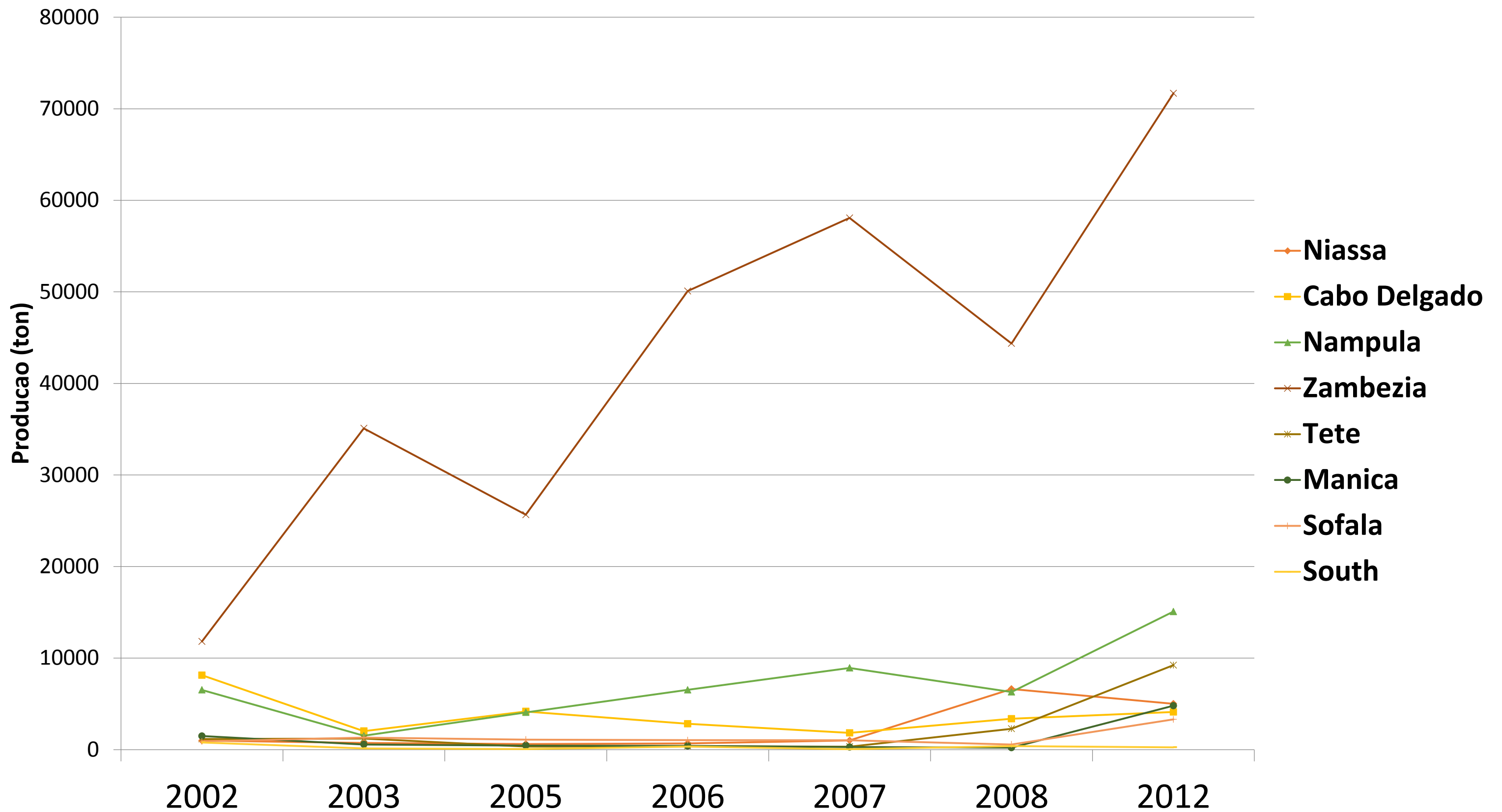
Grupos	Numero de agregados familiares	Percentagem	Area media cultivada (ha)	
			2008	2011
Nao adoptantes	423,335	51.99	0	0
Adoptante apenas em 2011	174,490	21.43	0	0.32
Disadoptante	33,993	4.17	0.2	0
Adoptante em 2008 e 2011	182,486	22.41	0.35	0.42

# Rendimento agronómico de feijão bóer em Moçambique

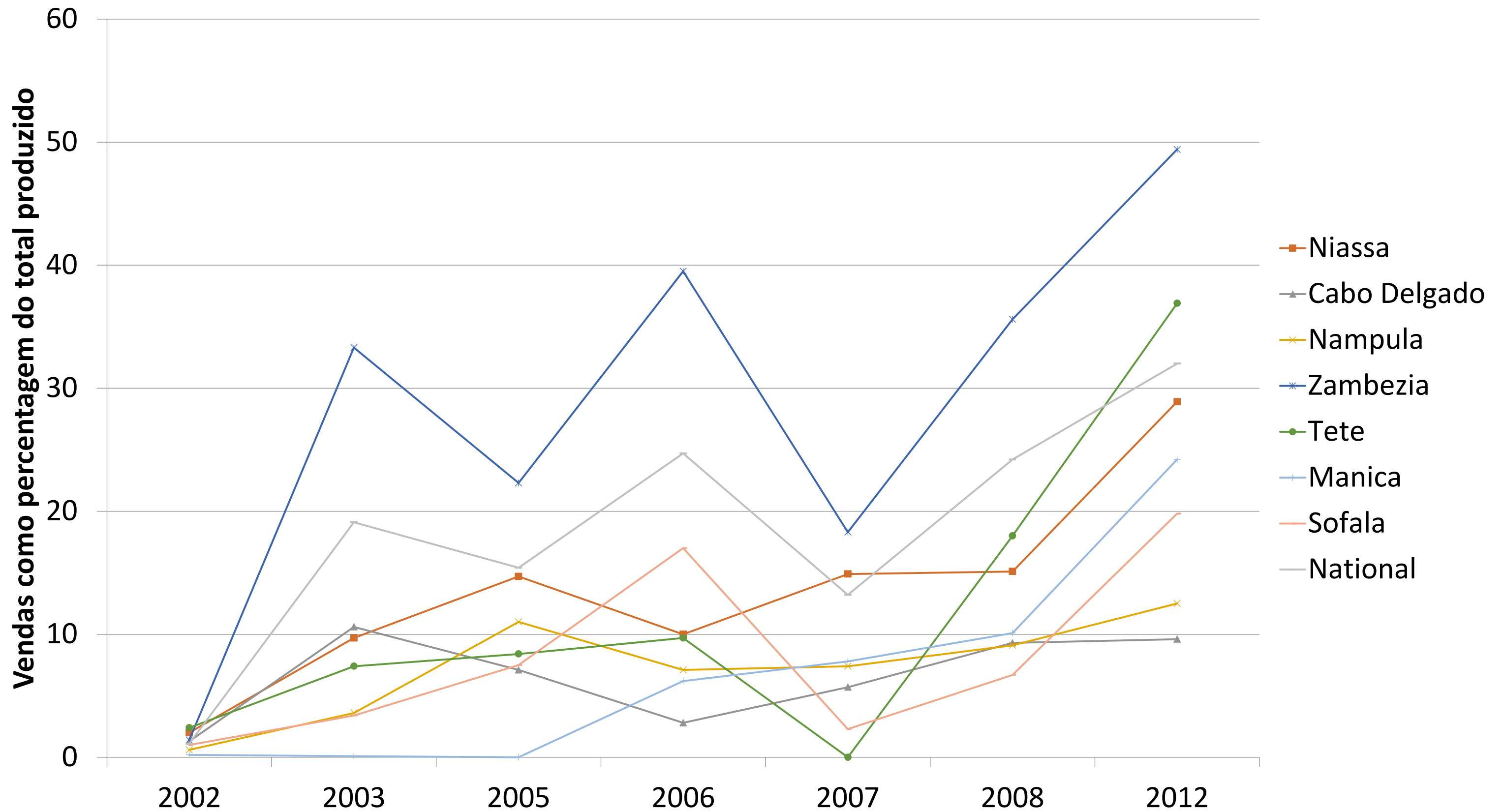
Ano	Rendimento (kg/ha)	Rendimento (kg/ha) quando área > 0.2 ha	Proporção cujo rendimento = 0
2002	616	266	0.27
2005	291	204	0.33
2006	457	324	0.06
2007	445	292	0.06
2008	425	337	0.09
2012	486	356	0.06



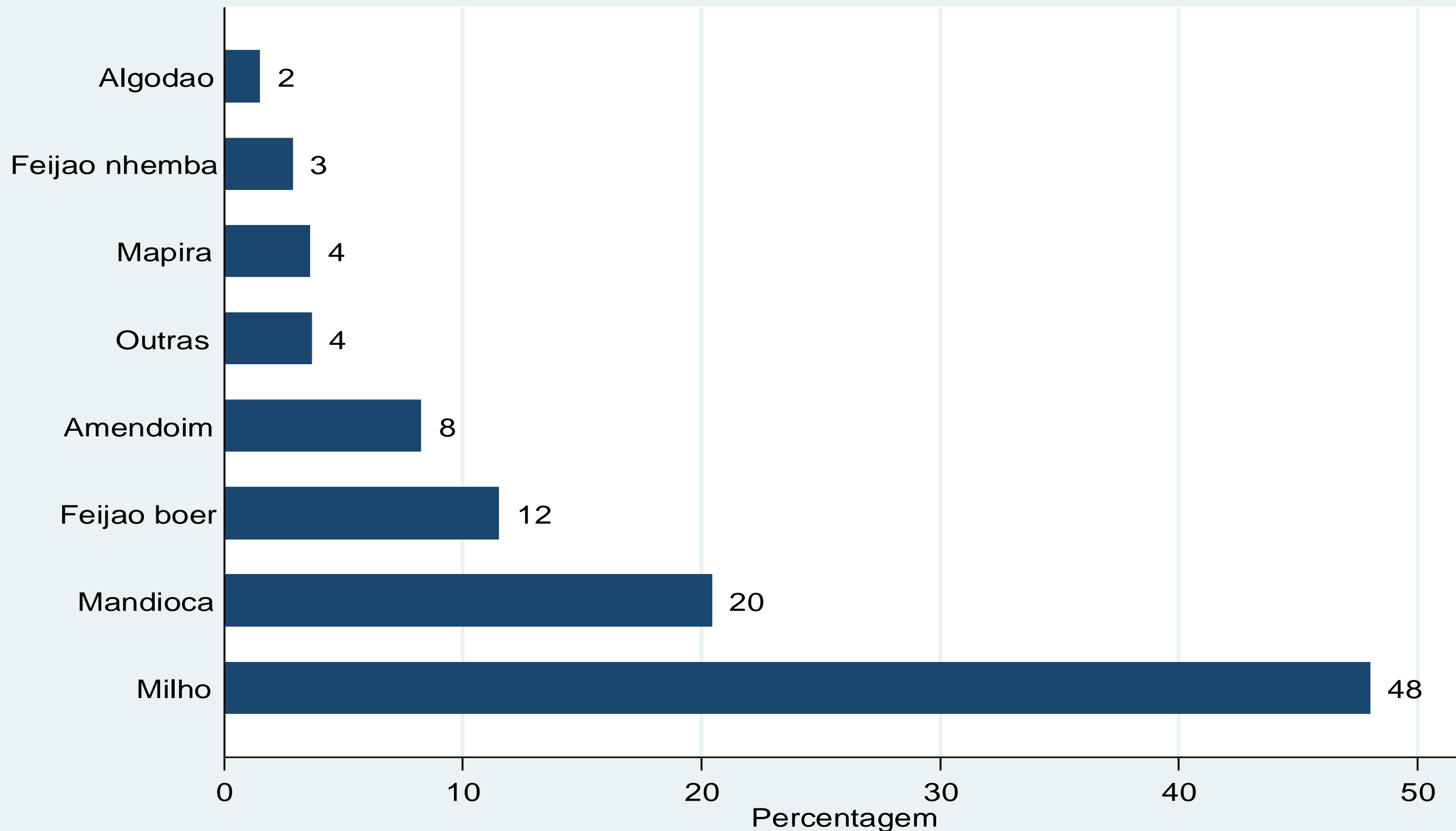
# Produção de feijão bóer em Moçambique por província e ano



# Vendas de feijão bóer em Moçambique em relação ao total produzido por província e ano

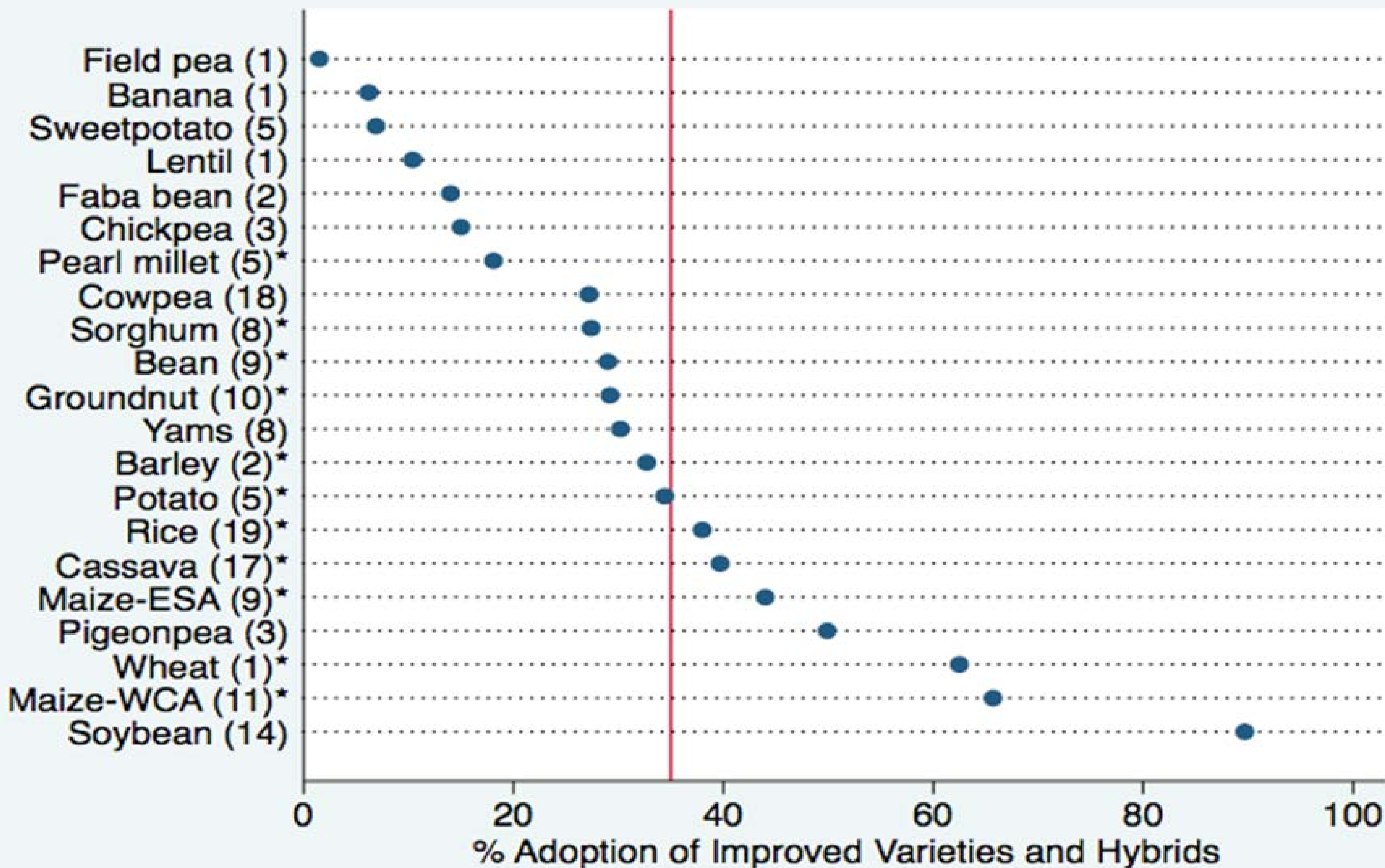


# A cultura mais importante (área) nas machambas onde o feijão bóer foi cultivado em 2012



Fonte: Inquerito Agrícola Integrado

# Adopção de variedades melhoradas na Africa SubSaariana em 2010



# Perspectivas para o futuro

- De 2012 até agora a produção continuou a aumentar
- É provável que a expansão continue
  - Principalmente se houver melhor acesso a sementes melhoradas, por exemplo, substituição das variedades ICEAP 00554 e 00557 por 00040
- Por enquanto a expansão não está estrangida por nenhuma política
- Mas o cenário poderá mudar, por exemplo, com uma sobretaxa de exportação

# Contactos e endereço para baixar os artigos sobre feijão bóer em Moçambique

- <http://fsg.afre.msu.edu/mozambique/>
- [cunguara@gmail.com](mailto:cunguara@gmail.com) (Benedito Cunguara)
- 824759690